



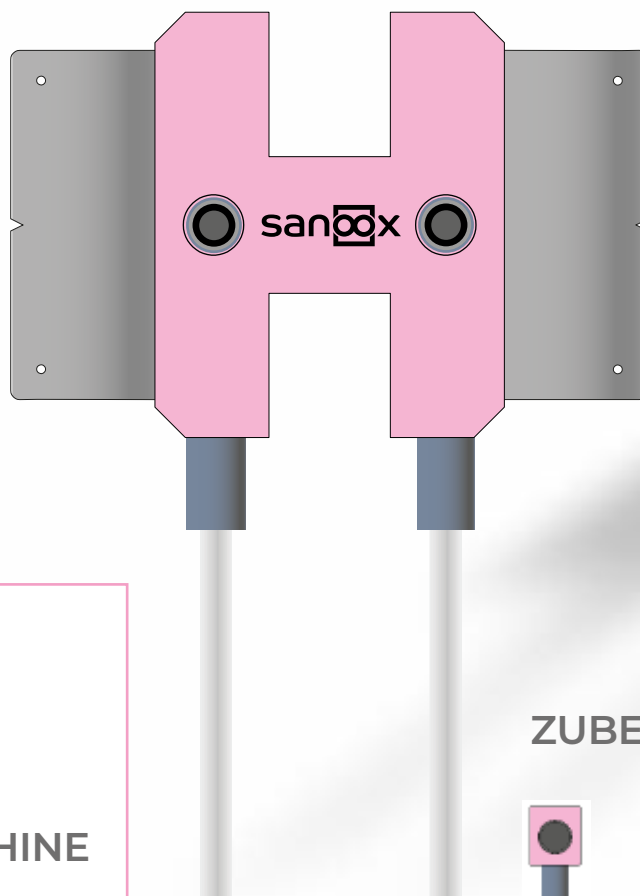
sanoox

SANITÄR TECHNOLOGIE

Die  
**„H“-BOX**  
für **fünf**  
verschiedene  
Anwendungen

# Eine Box für fünf Anwendungen

sanoox



WASCHTISCH  
SPÜLTISCH  
DUSCHE  
BADEWANNE  
WASCHMASCHINE

## HARDFACTS:

- Rohrführung von unten oder oben
- Montagelaschen für die Befestigung im Massivbau, Rigips oder Holzbau
- Spritzwasserhülsen
- Druckrohr in DN 16 oder DN 20 möglich
- Druckrohrlänge: 500mm oder 1.600 mm
- Abmessungen:  
Trockenbau: 230 x 280 x 60 mm (BxHxT)  
Massivbau: 230 x 280 x 40 mm (BxHxT)
- 2 Wandscheiben 1/2"
- Wandwinkelabstand 153 mm

## ZUBEHÖR:



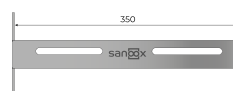
**„H“-BOX  
Ablaufeinschub  
mit Bogen 87,5° DN50\***  
\* Polokal PK  
oder Geberit Silent



**„H“-BOX  
Ablaufeinschub  
mit Sifonbogen DN50 \***  
\* Polokal PK,  
Polokal verlängerter  
Sifonbogen  
oder Geberit Silent



**„H“-BOX  
Geräteeinschub  
mit Waschmaschinensifon  
HL 400**



**Traverse für Waschtisch**  
Material: verzinkter Tragrahmen  
Aufhängung:  
Verstellbereich 180-280 mm  
inkl. Montagezubehör

# DRUCKROHR TYPEN IM ÜBERBLICK

ROHRTYPE	MATERIAL	ARTIKEL-NR.	DIMENSIONEN
<b>Aquatec</b>	Polypropylen (PP)	01	ø 20 / 25 mm
<b>Aquapress</b>	Mehrschichtverbundrohr ((VBR)	02	ø 16 / 20 mm
<b>Connect Conel</b>	Mehrschichtverbundrohr ((VBR)	03	ø 16 / 20 mm
<b>Geberit Mepla schwarz</b>	Mehrschichtverbundrohr ((VBR)	04	ø 16 / 20 mm
<b>Geberit Mepla Therm</b>	Mehrschichtverbundrohr (VBR)	05	ø 16 / 20 mm
<b>Geberit FlowFit</b>	Mehrschichtverbundrohr (VBR)	06	ø 16 / 20 mm
<b>Haka</b>	Mehrschichtverbundrohr (VBR)	07	ø 16 / 20 mm
<b>Harreither</b>	Polypropylen (PP)	08	ø 20 / 25 mm
<b>Kelit Kelen</b>	Polypropylen (PP)	09	ø 20 / 25 mm
<b>Kelit Kelox</b>	Mehrschichtverbundrohr (VBR)	10	ø 16 / 20 mm
<b>Mainpex</b>	Mehrschichtverbundrohr (VBR)	11	ø 16 / 20 mm
<b>Polysan</b>	Mehrschichtverbundrohr (VBR)	12	ø 16 / 20 mm
<b>Prineto IVT</b>	Mehrschichtverbundrohr (VBR)	13	ø 16 / 20 mm
<b>Radopress</b>	Mehrschichtverbundrohr (VBR)	14	ø 16 / 20 mm
<b>Rautitan Flex</b>	Mehrschichtverbundrohr (VBR)	15	ø 16 / 20 mm
<b>Rautitan Stabil</b>	Vernetztes Polyethylen (VPE)	16	ø 16 / 20 mm
<b>Roth Rohr</b>	Mehrschichtverbundrohr (VBR)	17	ø 17 / 20 mm
<b>Sanipex</b>	Mehrschichtverbundrohr (VBR)	18	ø 16 / 20 mm
<b>SIS</b>	Mehrschichtverbundrohr (VBR)	19	ø 16 / 20 mm
<b>TECE Rohr</b>	Mehrschichtverbundrohr (VBR)	20	ø 16 / 20 mm
<b>Uponor MLC</b>	Mehrschichtverbundrohr (VBR)	21	ø 16 / 20 mm
<b>Viega Raxofix</b>	Mehrschichtverbundrohr (VBR)	22	ø 16 / 20 mm
<b>Winkler MT</b>	Mehrschichtverbundrohr (VBR)	23	ø 16 / 20 mm

## ABFLUSSPROGRAMME:

### Fabrikat:

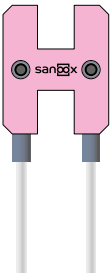
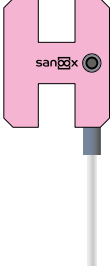
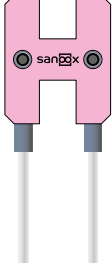
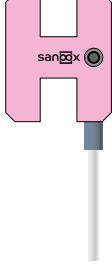



**Polokal PK** Sifonwinkel inkl. Sifongummi

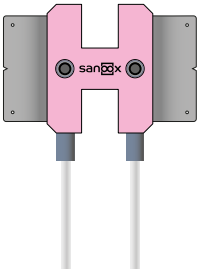
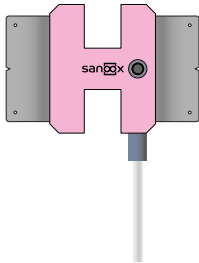
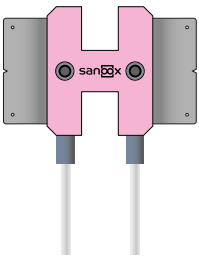
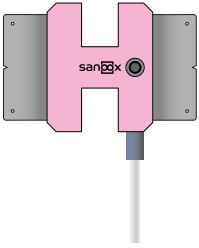




**Geberit Silent PP** Sifonwinkel ohne Sifongummi

### ARTIKEL-NR.

01

02

Menge	Bild	Produktbezeichnung	Artikelnummer	Aktionspreis
..... Stück		<b>„H“-BOX / Massivbau</b> Größe: 230 x 280 x 40mm (BxHxT) Wandwinkel Abstand: 153 mm Rohrführung: unten / oben kurz Rohrlänge: 500 mm inkl. Spritzwasserhülse	HM.8000. . . . 16 HM.8002. . . . 20	€ 103,00 € 121,00
..... Stück		<b>„H“-BOX nur Kaltwasser / Massivbau</b> Größe: 230 x 280 x 40mm (BxHxT) Rohrführung: unten / oben kurz Rohrlänge: 500 mm inkl. Spritzwasserhülse	HM.9000. . . . 16 HM.9002. . . . 20	€ 69,00 € 75,00
..... Stück		<b>„H“-BOX / Massivbau</b> Größe: 230 x 280 x 40mm (BxHxT) Wandwinkel Abstand: 153 mm Rohrführung: unten / oben lang Rohrlänge: 1.600 mm inkl. Spritzwasserhülse	HM.8001. . . . 16 HM.8003. . . . 20	€ 109,00 € 127,00
..... Stück		<b>„H“-BOX nur Kaltwasser / Massivbau</b> Größe: 230 x 280 x 40mm (BxHxT) Rohrführung: unten / oben lang Rohrlänge: 1.600 mm inkl. Spritzwasserhülse	HM.9001. . . . 16 HM.9003. . . . 20	€ 72,00 € 78,00
..... Stück		<b>„H“-BOX Ablaufeinschub mit Bogen 87,5° DN50</b> <input type="checkbox"/> Polokal PK <input type="checkbox"/> Geberit Silent	H.00183	€ 15,85
..... Stück		<b>„H“-BOX Ablaufeinschub mit Sifonbogen DN50</b> <input type="checkbox"/> Polokal PK <input type="checkbox"/> Polokal verlängerter Sifonbogen <input type="checkbox"/> Geberit Silent	H.00182	€ 20,65
..... Stück		<b>„H“-BOX Geräteeinschub mit Waschmaschinensifon HL 400</b>	H.00181	€ 36,45

Menge	Bild	Produktbezeichnung	Artikelnummer	Aktionspreis
..... Stück		<b>„H“-BOX / Trockenbau</b> Größe: 230 x 280 x 60mm (BxHxT) Wandwinkel Abstand: 153 mm Rohrführung: unten / oben kurz Rohrlänge: 500 mm inkl. Spritzwasserhülse	HT.8000... 16 HT.8002... 20	€ 113,00 € 131,00
..... Stück		<b>„H“-BOX nur Kaltwasser / Trockenbau</b> Größe: 230 x 280 x 60mm (BxHxT) Rohrführung: unten / oben kurz Rohrlänge: 500 mm inkl. Spritzwasserhülse	HT.9000... 16 HT.9002... 20	€ 79,00 € 85,00
..... Stück		<b>„H“-BOX / Trockenbau</b> Größe: 230 x 280 x 60mm (BxHxT) Wandwinkel Abstand: 153 mm Rohrführung: unten / oben lang Rohrlänge: 1.600 mm inkl. Spritzwasserhülse	HT.8001... 16 HT.8003... 20	€ 119,00 € 137,00
..... Stück		<b>„H“-BOX nur Kaltwasser / Trockenbau</b> Größe: 230 x 280 x 60mm (BxHxT) Rohrführung: unten / oben lang Rohrlänge: 1.600 mm inkl. Spritzwasserhülse	HT.9001... 16 HT.9003... 20	€ 82,00 € 88,00
..... Stück		<b>Traverse für Waschtisch</b> Material: verzinkter Tragrahmen Aufhängung: Verstellbereich 180-280 mm inkl. Montagezubehör	H.00194	€ 37,00
..... Stück		<b>„H“-BOX Ablaufeinschub mit Bogen 87,5° DN50</b> <input type="checkbox"/> Polokal PK <input type="checkbox"/> Geberit Silent	H.00183	€ 15,85
..... Stück		<b>„H“-BOX Ablaufeinschub mit Sifonbogen DN50</b> <input type="checkbox"/> Polokal PK <input type="checkbox"/> Polokal verlängerter Sifonbogen <input type="checkbox"/> Geberit Silent	H.00182	€ 20,65
..... Stück		<b>„H“-BOX Geräteeinschub mit Waschmaschinensifon HL 400</b>	H.00181	€ 36,45

Wir vertreiben SANOOX Installationsboxen: